



Estado Analítico del Ejercicio del Presupuesto de Egresos Detallado - LDF
Clasificación por Objeto del Gasto (Capítulo y Concepto)
Del 1 de enero al 30 de junio de 2024


(PESOS)

Clasificador	Aprobado	Ampl./Reduc.	Modificado	Devengado	Pagado	Subejercicio
I. Gasto No Etiquetado (=A+B+C+D+E+F+G+H+I)	1,027,597,507	0	1,027,597,507	588,449,729	487,860,502	439,147,777
A. servicios personales (A=a1+a2+a3+a4+a5+a6+a7)	438,611,250	0	438,611,250	185,791,836	174,688,315	252,819,414
a1) remuneraciones al personal de carácter permanente	85,605,680	-2,608,488	82,997,192	39,778,696	39,765,785	43,218,496
a2) remuneraciones al personal de carácter transitorio	35,086,996	2,950,460	38,037,456	20,493,957	20,427,527	17,543,498
a3) remuneraciones adicionales y especiales	144,952,348	-4,241,029	140,711,319	47,756,028	47,714,207	92,955,291
a4) seguridad social	29,772,378	-1,249,427	28,522,951	12,822,663	2,900,373	15,700,288
a5) otras prestaciones sociales y económicas	143,193,848	5,148,484	148,342,332	64,940,492	63,880,422	83,401,840
a6) provisiones	0	0	0	0	0	0
a7) pago de estímulos a servidores públicos	0	0	0	0	0	0
B. materiales y suministros (B=b1+b2+b3+b4+b5+b6+b7+b8+b9)	151,509,001	-6,009,194	145,499,807	70,836,525	34,857,013	74,663,282
b1) materiales de administración, emisión de documentos y artículos oficiales	7,024,461	-363,502	6,660,959	2,404,807	1,515,608	4,256,153
b2) alimentos y utensilios	2,178,182	-119,116	2,059,066	537,901	353,361	1,521,166
b3) materias primas y materiales de producción y comercialización	73,344,000	322,421	73,666,421	36,922,421	5,948,078	36,744,000
b4) materiales y artículos de construcción y de reparación	13,105,041	-2,701,386	10,403,655	4,761,451	4,261,030	5,642,203
b5) productos químicos, farmacéuticos y de laboratorio	22,146,018	799,356	22,945,374	9,683,415	9,419,404	13,261,960
b6) combustibles, lubricantes y aditivos	19,704,522	-155,279	19,549,243	11,873,811	10,459,024	7,675,432
b7) vestuario, blancos, prendas de protección y artículos deportivos	7,879,125	-2,173,919	5,705,206	3,163,554	1,561,554	2,541,653
b8) materiales y suministros para seguridad	1,530	-566	964	202	202	762
b9) herramientas, refacciones y accesorios menores	6,126,122	-1,617,204	4,508,918	1,488,965	1,338,753	3,019,953
C. servicios generales (C=c1+c2+c3+c4+c5+c6+c7+c8+c9)	297,879,621	15,696,647	313,576,268	211,321,450	174,707,158	102,254,818
c1) servicios básicos	177,061,393	436,584	177,497,977	83,853,722	77,222,013	93,644,256
c2) servicios de arrendamiento	22,217,534	17,552,965	39,770,499	47,483,323	34,548,267	-7,712,823
c3) servicios profesionales, científicos, técnicos y otros servicios	19,102,535	91,449	19,193,984	13,446,074	10,372,264	5,747,910

"Bajo protesta de decir verdad declaramos que los Estados Financieros y sus notas son razonablemente correctos y son responsabilidad del emisor."

REVISÁ	
COORDINACIÓN GENERAL DE CONTABILIDAD	
GONZALEZ TALAMANTES LUIS ALFREDO	
ENCARGADO DE DESPACHO DE CONTABILIDAD	

Vo.Bo.	
DIRECCIÓN DE ADMINISTRACIÓN	
ISLAS ARREDONDO, JORGE ISAAC	
DIRECTOR DE ADMINISTRACIÓN Y FINANZAS	

AUTORIZA	
RUBIO APODACA RAMON EDGARDO	
DIRECTOR GENERAL	