

AGUA POTABLE
OOMSAPAS LOS CABOS

Estado Analítico del Ejercicio del Presupuesto de Egresos Detallado - LDF

Clasificación por Objeto del Gasto (Capítulo y Concepto)

Del 1 de enero al 31 de diciembre de 2023

(PESOS)

Clasificador	Aprobado	Ampl. / Reduc.	Modificado	Devengado	Pagado	Subejercicio
I. Gasto No Etiquetado (I=A+B+C+D+E+F+G+H+I)	978,825,068	0	978,825,068	1,035,952,344	872,577,377	- 57,127,276
A. servicios personales (A=a1+a2+a3+a4+a5+a6+a7)	438,376,114	- 48,823,278	389,552,836	389,552,835	369,865,579	0
a1) remuneraciones al personal de carácter permanente	67,682,751	- 1,759,631	65,923,120	65,923,120	65,923,120	0
a2) remuneraciones al personal de carácter transitorio	37,118,342	995,932	38,114,274	38,114,274	38,122,863	0
a3) remuneraciones adicionales y especiales	168,892,738	- 40,318,567	128,574,171	128,574,171	123,428,812	0
a4) seguridad social	26,564,169	- 5,137,399	21,426,769	21,426,769	11,656,599	0
a5) otras prestaciones sociales y económicas	138,118,114	- 2,603,613	135,514,501	135,514,501	130,734,184	0
a6) previsiones	0	0	0	0	0	0
a7) pago de estímulos a servidores públicos	0	0	0	0	0	0
B. materiales y suministros (B=b1+b2+b3+b4+b5+b6+b7+b8+b9)	144,531,885	- 10,305,143	134,226,742	134,226,742	116,869,037	0
b1) materiales de administración, emisión de documentos y artículos oficiales	4,732,758	- 348,611	4,384,147	4,384,147	4,074,158	0
b2) alimentos y utensilios	2,248,263	- 756,889	1,491,374	1,491,374	1,060,175	0
b3) materias primas y materiales de producción y comercialización	74,027,280	- 669,220	73,358,060	73,358,060	61,380,243	0
b4) materiales y artículos de construcción y de reparación	9,419,580	- 563,091	8,856,489	8,856,489	8,282,546	0
b5) productos químicos, farmacéuticos y de laboratorio	22,563,593	- 4,496,827	18,066,766	18,066,766	17,558,551	0
b6) combustibles, lubricantes y aditivos	22,461,437	- 2,156,021	20,305,416	20,305,416	18,516,794	0
b7) vestuario, blancos, prendas de protección y artículos deportivos	3,569,215	- 1,544,541	2,024,674	2,024,674	1,842,849	0
b8) materiales y suministros para seguridad	1,800	- 622	1,178	1,178	1,178	0
b9) herramientas, refacciones y accesorios menores	5,507,959	230,680	5,738,639	5,738,639	4,152,544	0
C. servicios generales (C=c1+c2+c3+c4+c5+c6+c7+c8+c9)	271,180,481	63,295,466	334,475,947	391,603,224	299,252,477	- 57,127,277
c1) servicios básicos	161,528,308	18,124,581	179,652,889	179,652,889	176,436,994	0
c2) servicios de arrendamiento	33,742,473	32,554,343	66,296,816	88,388,866	53,831,908	- 22,092,050
c3) servicios profesionales, científicos, técnicos y otros servicios	22,879,088	9,661,378	32,540,465	32,540,465	30,422,782	0

"Bajo protesta de decir verdad declaramos que los Estados Financieros y sus notas son razonablemente correctos y son responsabilidad del emisor."




REVISÁ	Vo. Bo.	AUTORIZA
  COORDINACIÓN CONTABILIDAD	  DIRECTORA DE ADMINISTRACIÓN Y FINANZAS	  DIRECCIÓN GENERAL
GONZALEZ TALAMANTES LUIS ALFREDO	GUVERA GUEVARA MARIA VERONICA	RODRIGUEZ PINA ISMAEL
ENCARGADO DE DESPACHO DE CONTABILIDAD	DIRECTORA DE ADMINISTRACION Y FINANZAS	DIRECTOR GENERAL

Estado Analítico del Ejercicio del Presupuesto de Egresos Detallado - LDF
Clasificación por Objeto del Gasto (Capítulo y Concepto)
Del 1 de enero al 31 de diciembre de 2023

(PESOS)

Clasificador	Aprobado	Ampl./Reduc.	Modificado	Devengado	Pagado	Subejercicio
c4) servicios financieros, bancarios y comerciales	1,816,979	3,052,959	4,869,938	4,869,938	4,871,299	0
c5) servicios de instalación, reparación, mantenimiento y conservación	22,051,439	5,533,651	27,585,090	27,585,090	18,768,778	0
c6) servicios de comunicación social y publicidad	7,133,841	- 3,980,488	3,153,353	3,153,353	2,727,785	0
c7) servicios de traslado y viáticos	2,676,431	- 982,430	1,694,001	1,694,001	1,500,078	0
c8) servicios oficiales	1,998,480	- 661,824	1,336,656	1,336,656	1,309,956	0
c9) otros servicios generales	17,353,442	- 6,704	17,346,738	52,381,966	9,382,896	- 35,035,228
D. transferencias, asignaciones, subsidios y otras ayudas (D=d1+d2+d3+d4+d5+d6+d7+d8+d9)	0	0	0	0	0	0
d1) transferencias internas y asignaciones al sector público	0	0	0	0	0	0
d2) transferencias al resto del sector público	0	0	0	0	0	0
d3) subsidios y subvenciones	0	0	0	0	0	0
d4) ayudas sociales	0	0	0	0	0	0
d5) pensiones y jubilaciones	0	0	0	0	0	0
d6) transferencias a fideicomisos, mandatos y otros análogos	0	0	0	0	0	0
d7) transferencias a la seguridad social	0	0	0	0	0	0
d8) donativos	0	0	0	0	0	0
d9) transferencias al exterior	0	0	0	0	0	0
E. bienes muebles, inmuebles e intangibles (E=e1+e2+e3+e4+e5+e6+e7+e8+e9)	38,442,885	584,952	39,027,836	39,027,836	26,066,473	0
e1) mobiliario y equipo de administración	3,085,497	- 549,970	2,535,526	2,535,526	2,468,953	0
e2) mobiliario y equipo educacional y recreativo	0	460,232	460,232	460,232	253,232	0
e3) equipo e instrumental médico y de laboratorio	0	0	0	0	0	0
e4) vehiculos y equipo de transporte	14,424,387	- 13,909,108	515,279	515,279	515,279	0
e5) equipo de defensa y seguridad	0	0	0	0	0	0

"Bajo protesta de decir verdad declaramos que los Estados Financieros y sus notas son razonablemente correctos y son responsabilidad del emisor."

REVISAR	Vo.Bo.	AUTORIZAR
		
COORDINACIÓN CONTABILIDAD	ADMINISTRACIÓN FINANZAS	DIRECCIÓN GENERAL
GONZALEZ TALAMANTES LUIS ALFREDO	OLVERA GUEVARA MARTA VERONICA	RODRIGUEZ PINA ISMAEL
ENCARGADO DE DESPACHO DE CONTABILIDAD	DIRECTORA DE ADMINISTRACION Y FINANZAS	DIRECTOR GENERAL